

平成30年度学校教育診断結果について（お知らせ）

春風の候、保護者の皆様におかれましてはご健勝のこととお喜び申し上げます。平素は、本校教育活動にご理解ご協力くださり、誠にありがとうございます。


さて、2月に実施しました学校教育診断アンケート・学校生活アンケート・家庭教育診断アンケートの結果をお知らせいたします。この結果は、今後の教育活動に生かしていきます。ご協力ありがとうございました。

アンケート結果のグラフは、右回りに【そう思う】【だいたいそう思う】【あまりそう思わない】【そう思わない】です。

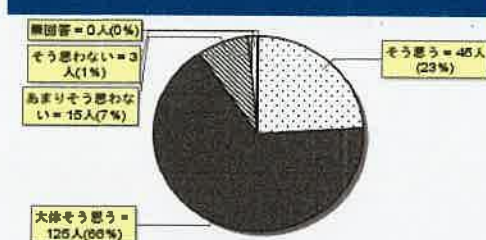
【学校教育診断アンケート】 全学年（188人）

(1) 教育活動について

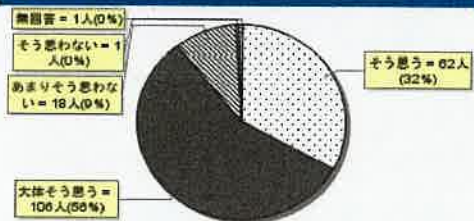
1. 学校は、教育方針をわかりやすく伝えている。



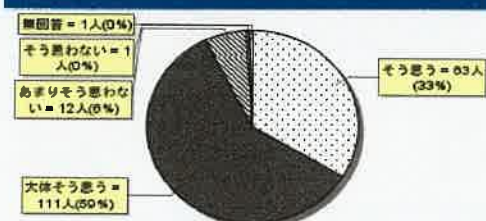
2. 学校は、保護者・地域の願いに応えている。



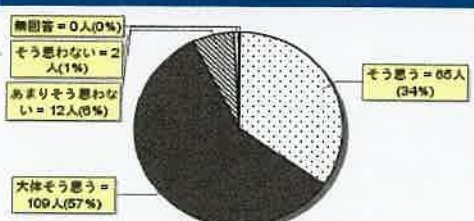
3. 学校は、家庭への連絡や意思疎通を積極的に行っている。



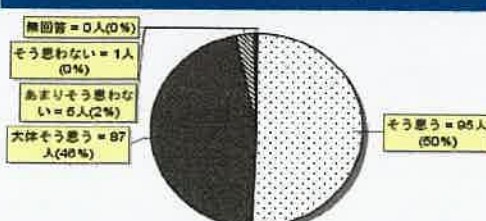
4. 学校は、子どもに生命を大切にす心や社会ルールを守る態度を育てようとしている。



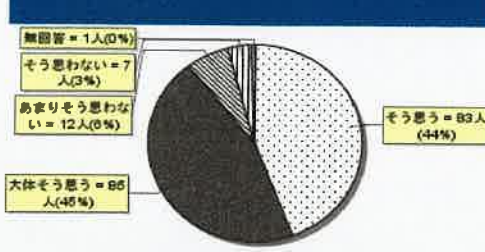
5. 学校は、発達段階に応じて子どもに人権を尊重する意識を育てようとしている。



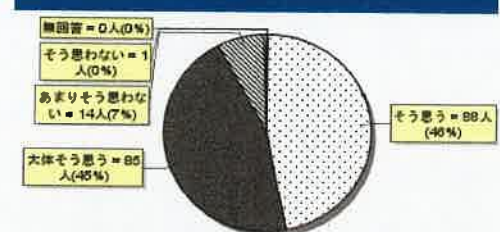
6. 学校は、子どもにとって楽しい場所である。



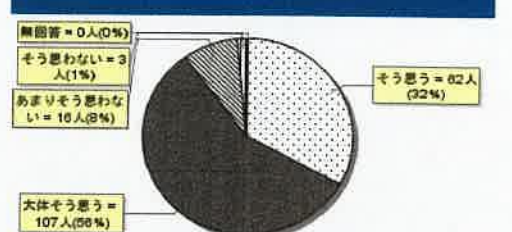
7. 学校給食は充実している。



8. 学校は、懇談や通信などによって学校の様子を発信している。

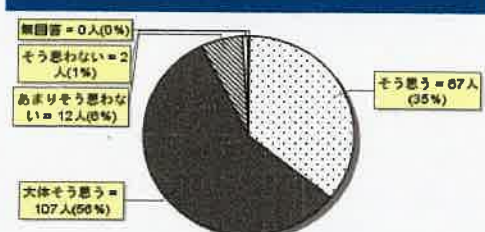


9. 学校は、子どもの能力や努力を適切・公平に評価している。

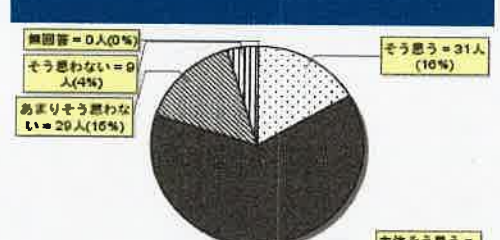


(2) 学校経営について

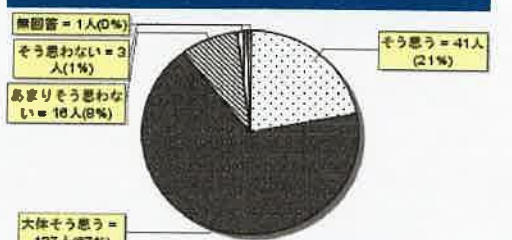
1. 学校は、緊急事態発生時における児童の安全確保についての対策をとっている。



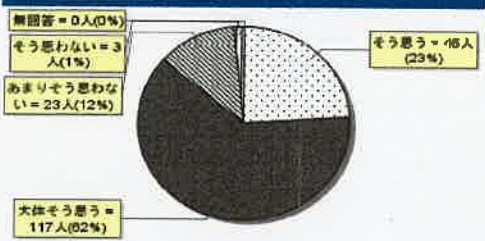
2. 学校の施設・設備は整備されている。



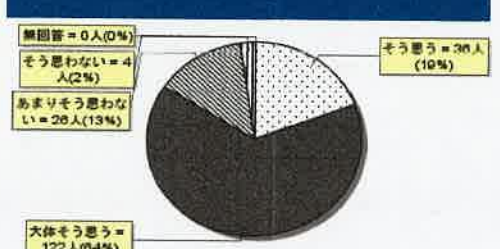
3. 学校は、防犯・安全に配慮し事故防止に努めている。



4. 学校は、保護者や地域の人々と話す機会を多く持っている。



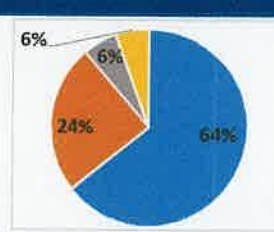
5. PTA活動は活発である。



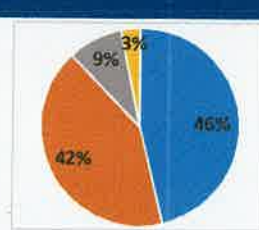
【学校生活アンケート(児童)】

全学年(214人)

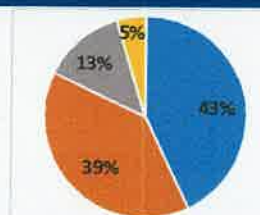
1. 学校へ行くのが楽しい



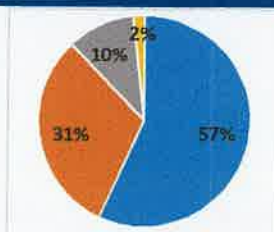
2. 授業はわかりやすく楽しい



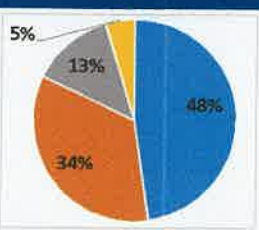
3. 授業で、自分の考えを發表することができる。



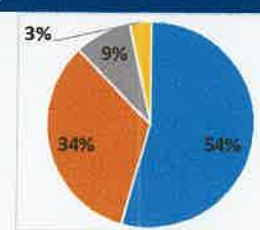
4. 先生は、教え方について、いろいろな工夫をしている。



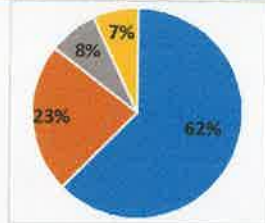
5. 授業でわからないことについて、先生に質問しやすい。



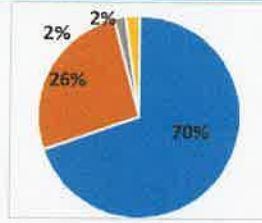
6. 先生は、学習で自分が努力したことを認めてくれる。



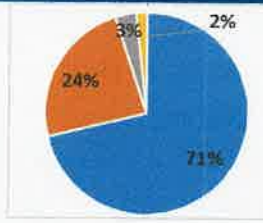
7. 気軽に相談することができる先生がいる。



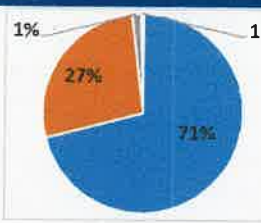
8. 給食の時間が楽しい



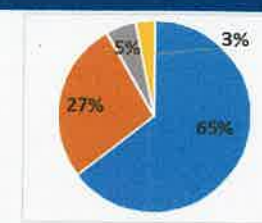
9. いろいろな学校行事は楽しい。



10. 命の大切さや社会のルールについて、学ぶことがある。

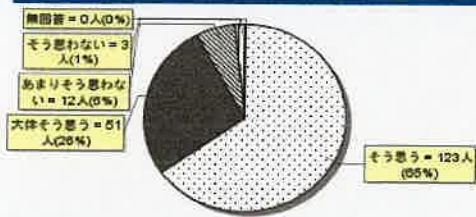


11. 校長先生の話は、わかりやすい。

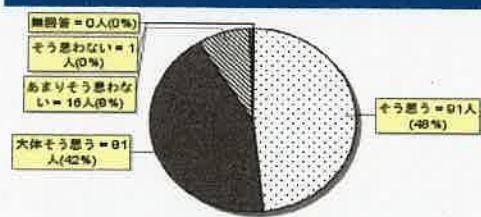


【家庭教育診断アンケート】 全学年 (189人)

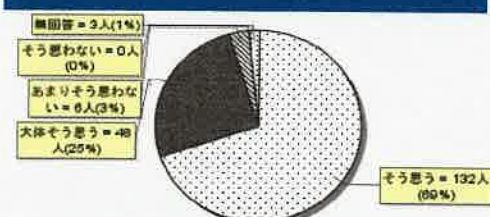
1. 子どもは朝の朝食をしっかりとっている。



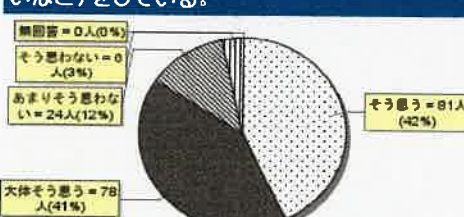
2. 子どもは睡眠を十分とっている。



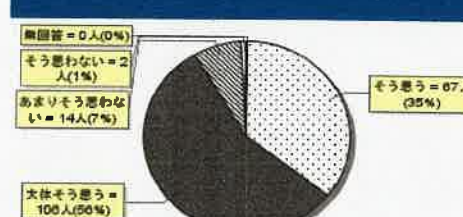
3. 子どもとじっくりと食事している。



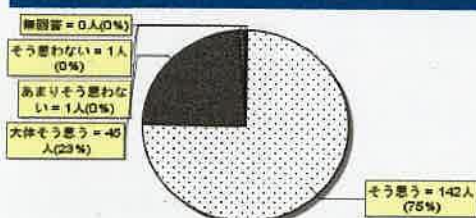
4. 子どもが家族の一員としての仕事(お手伝いなど)をしている。



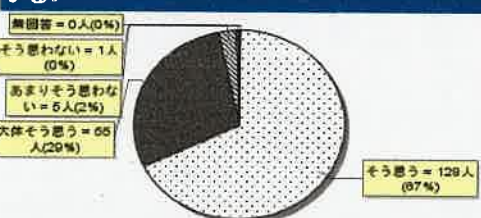
5. 子どもの友達のことを知っている。



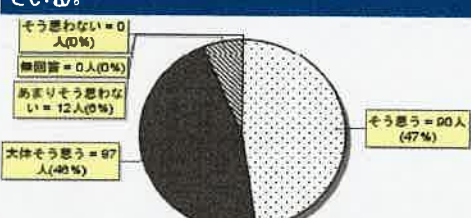
6. 子どもとあいさつをしている。



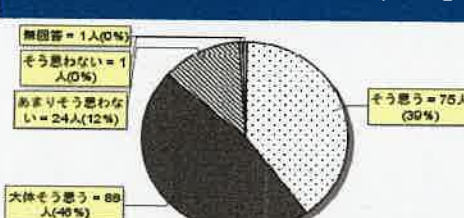
7. 家庭での約束事(帰宅時刻など)をつくらせている。



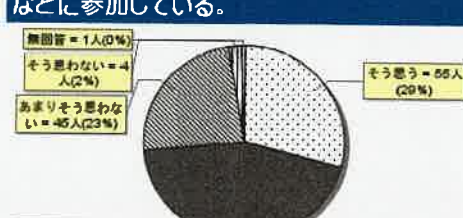
8. 社会のルールについて、子どもと話し合っている。




9. 休みの日、子どもと一緒に遊んでいる。



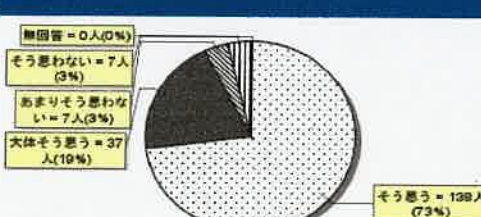
10. 家族そろって、季節の行事や地域の行事などに参加している。



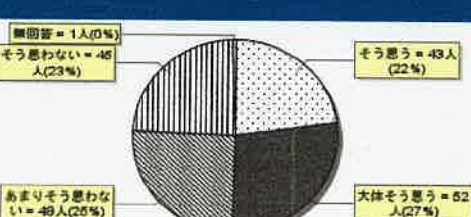
11. 学校のできことを子どもから聞くようにしている。



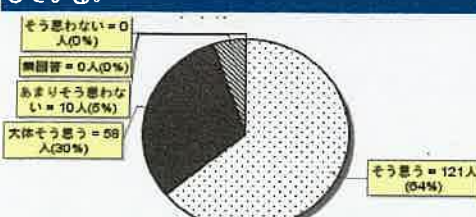
12. 学習参観に行くようにしている。



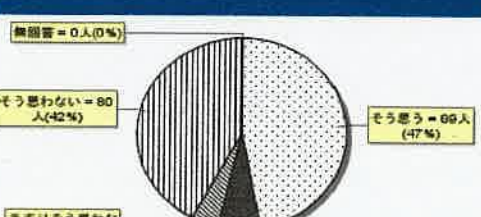
13. 学級懇談会には参加する。



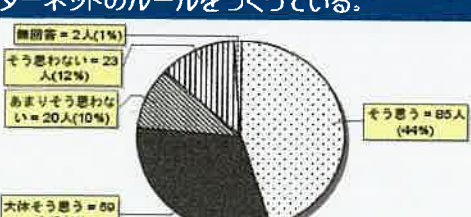
14. 学校(学級)のたよりに目を通すようにしている。



15. 携帯電話を子どもに持たせている。



16. 携帯電話やパソコンでのメールやインターネットのルールをつくらせている。



【学校教育診断アンケート】で、「防犯・安全に配慮し事故防止につとめている。」という項目を昨年は課題としましたが、「そう思う・だいたいそう思う」の結果が84%から89%に改善されました。

「学校の施設・設備は整備されている。」という項目についてもエアコンが整備され、72%から79%に改善されました。

「保護者や地域の人々と話す機会を多く持っている。」「PTA活動は活発である。」の項目に、課題があります。

今年、【学校生活アンケート】を学校で児童に行いました。「そう思う」の回答が、去年と比べ「気軽に相談することができる先生がいる。」+16%、「給食の時間が楽しい」+12%、「命の大切さや社会のルールについて、学ぶことがある。」+18%、「校長先生の話は、わかりやすい。」+20%と大きく増加しました。

また、「先生は、教え方について、いろいろな工夫をしている。」+7%、「授業で、自分の考えを発表することができる。」+4%と増加しました。

一方、「学校へ行くのが楽しい」と「思わない・あまりそう思わない」児童が12%、「授業が分かりやすく楽しい」「授業で、自分の考えを発表することができる。」など授業に関することからマイナス評価の児童が12%~18%と、まだまだ課題があると云えます。

【学校教育診断アンケート】で、「学級懇談会には参加する」という項目の「そう思う・だいたいそう思う」の結果が、大きく増えました。今年度、PTA 役員の選出方法を変更したことがあると思いますが、今後ともご参加・ご協力をよろしくお願い致します。

「携帯電話やパソコンでのメールやインターネットのルールをつくらせている。」項目で、肯定的な回答が昨年よりさらに低くなりました。今後ともご家庭でスマホやネットの使い方を継続的にお話しいただけたらと思います。